


دليل المستخدم  
للتسجيل في الخدمات الالكترونية لاختبار أخصائي ضريبة القيمة المضافة  
الهيئة السعودية للمحاسبين القانونيين

الإصدار الأول

## الشاشة الرئيسية للنظام

يمكن الوصول لنافذة الخدمات الالكترونية لاختبار أخصائي ضريبة القيمة المضافة عن طريق شبكة الإنترنت وذلك بكتابة العنوان التالي في شريط العناوين كما هو موضح أدناه بالشكل رقم (1):

<http://eservice.socpa.org.sa>

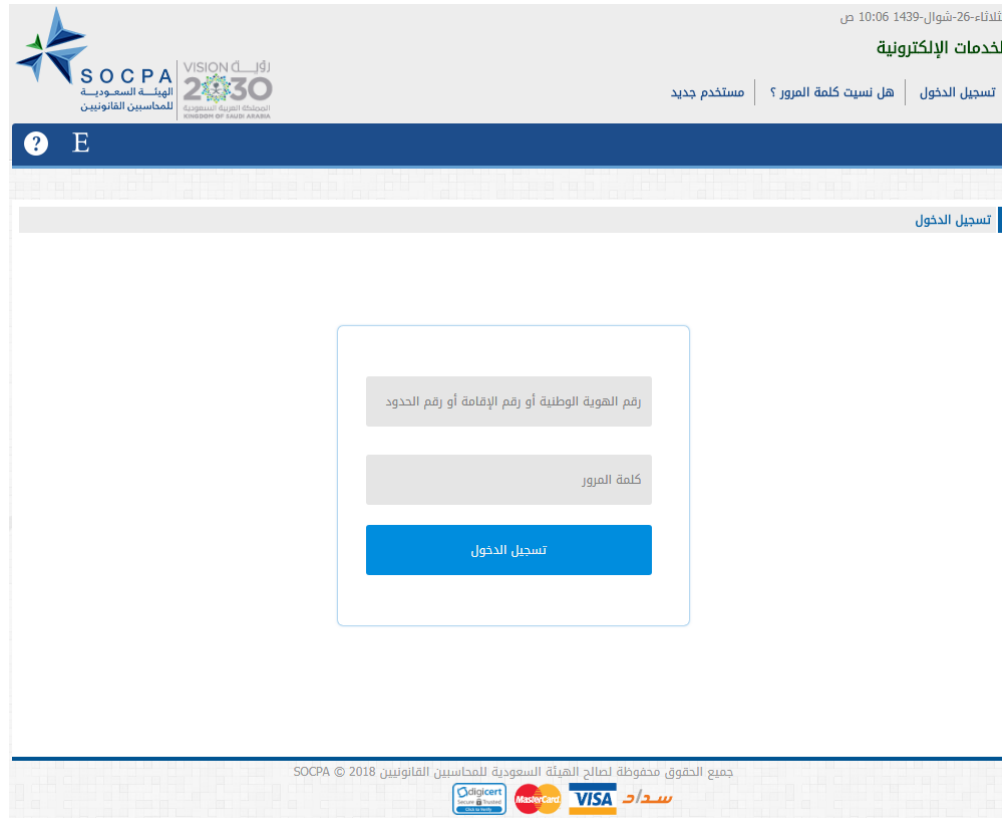


شكل رقم (1)

يتطلب للدخول إلى نظام الخدمات الالكترونية للهيئة اسم مستخدم وكلمة المرور في النافذة الرئيسية ، والتي يمكن الحصول عليها عن طريق الضغط على مستخدم جديد كما سيأتي شرحه.

## نافذة الدخول إلى النظام

- تحتوي نافذة الدخول إلى النظام حقلين هما رقم الهوية الوطنية أو رقم الإقامة أو رقم الحدود وكلمة المرور كما هو موضح أدناه بالشكل رقم (2):
- زر الأمر (تسجيل الدخول) للدخول إلى النظام.
  - زر الأمر (هل نسيت كلمة المرور) في حال فقدان أو نسيان كلمة المرور.
  - زر الأمر (مستخدم جديد) للتسجيل في الخدمات الإلكترونية.

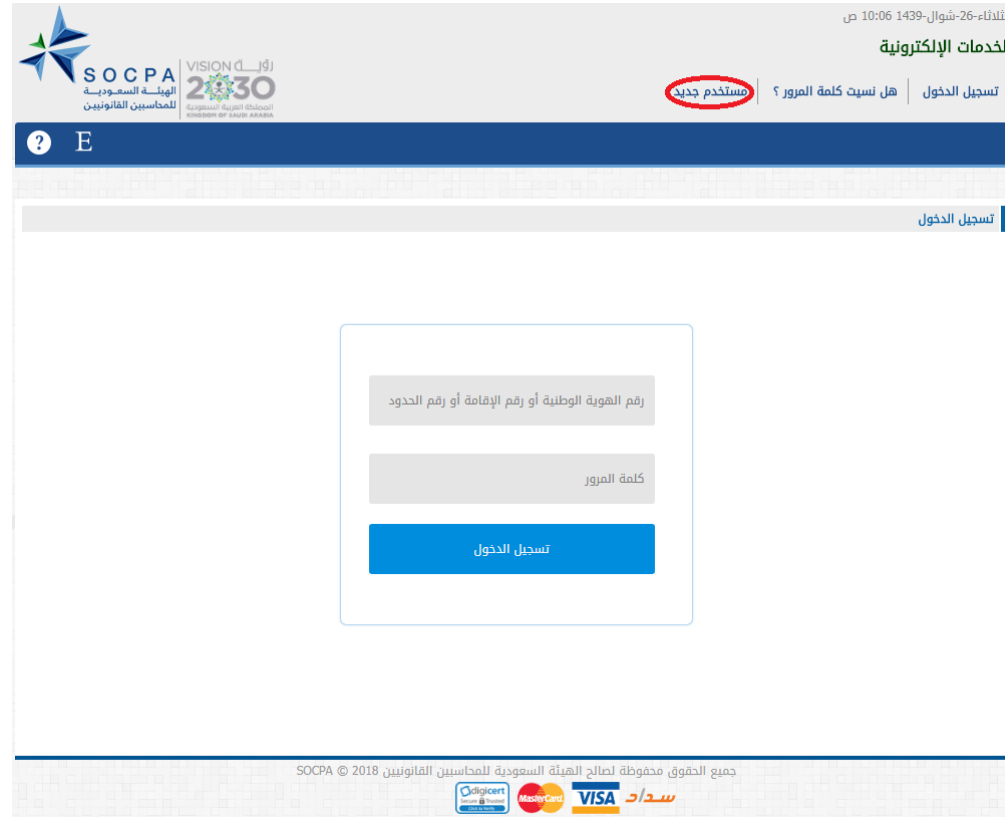


The screenshot shows the login interface of the SOCPA system. At the top, there is a header with the SOCPA logo and the text 'VISION رؤية 2030' and 'الهيئة السعودية للمحاسبين القانونيين'. Below the header, there is a navigation bar with a question mark icon and the letter 'E'. The main content area features a login form with three input fields: 'رقم الهوية الوطنية أو رقم الإقامة أو رقم الحدود', 'كلمة المرور', and a blue button labeled 'تسجيل الدخول'. The footer contains the text 'جميع الحقوق محفوظة لصالح الهيئة السعودية للمحاسبين القانونيين 2018 © SOCPA' and logos for 'DigitCert', 'MasterCard', 'VISA', and 'سداد'.

شكل رقم (2)

## طريقة التسجيل في الخدمات الالكترونية للهيئة

الضغط على زر الأمر (مستخدم جديد) كما هو موضح أدناه بالشكل رقم (3):



التلثناء-26-شوال-1439-10:06 ص

الخدمات الإلكترونية

تسجيل الدخول | هل نسيت كلمة المرور ؟ | **مستخدم جديد**

؟ E





تسجيل الدخول

رقم الهوية الوطنية أو رقم الإقامة أو رقم الحدود

كلمة المرور

تسجيل الدخول

جميع الحقوق محفوظة لصالح الهيئة السعودية للمحاسبين القانونيين © 2018 SOCPA

شكل رقم (3)

- بعد الضغط على مستخدم جديد سوف تظهر شاشة تسجيل مستخدم جديد كما هو موضح أدناه بالشكل رقم (4) ، ويجب تعبئة الحقول التالية :
- 1- اختيار نوع الهوية : الهوية الوطنية – هوية مقيم – رقم الحدود.
  - 2- إدخال رقم الهوية الوطنية أو رقم هوية مقيم أو رقم الحدود.
  - 3- الاسم الأول ، اسم العائلة : بالإمكان إدخاله باللغة العربية أو الإنجليزية.
  - 4- كلمة المرور: يجب أن لا تزيد كلمة المرور عن 12 خانة.
  - 5- البريد الإلكتروني: يجب إدخال بريد إلكتروني صحيح لأنه سوف يتم إرسال رسالة تفعيل الحساب إليه.
  - 6- رقم الجوال: يجب إدخال بدون صفر.
  - 7- الجنس: يجب التأكد من اختيار الجنس الصحيح لأنه سوف يترتب عليه اختيار مكان مركز الاختبار.
  - 8- الموافقة على شروط الاستخدام وسياسة الخصوصية.
  - 9- رمز التحقق.

التأريخ: 26-شوال-1439 11:03 ص

الخدمات الإلكترونية

تسجيل الدخول | هل نسيت كلمة المرور؟ | مستخدم جديد

؟ E

تسجيل مستخدم جديد

نوع الهوية \* رقم الهوية \*  
الهوية الوطنية 1000000000

الإسم الأول \* إسم العائلة \*  
تجربة تجربة

كلمة المرور \* متوسطة \* يرجى تأكيد كلمة المرور \*  
\*\*\*\*\*

عنوان البريد الإلكتروني \* (سوف تتلقى رسالة تفعيل الحساب) \*  
exam@socpa.org.sa

رقم الجوال (5XXXXXXXX) \* (سوف تتلقى كلمة السر المؤقتة عند كل تسجيل دخول) \*  
+966 000000000

الجنس \*  
ذكر  أنثى

لقد قرأت وافقت شروط الاستخدام وسياسة الخصوصية \*

إرسال إلغاء

جميع الحقوق محفوظة لصالح الهيئة السعودية للمحاسبين القانونيين 2018 © SOCPA

Digitcert  
MasterCard  
VISA  
سداد

شكل رقم (4)

تم تسجيل بنجاح وسوف تتلقى رسالة التفعيل في بريدك الالكتروني ، إذا لم تصلك رسالة التفعيل على البريد الوارد يرجى التأكد من البريد الغير هام كما هو موضح أدناه بالشكل رقم (5) :



شكل رقم (5)

رسالة تفعيل الحساب المرسله من SOCPA eService كما هو موضح أدناه بالشكل رقم (6) :  
يرجى الضغط على رابط التفعيل

Tue 7/10/2018 11:07 AM

SOCPA eService

تفعيل الحساب - الهيئة السعودية للمحاسبين القانونيين



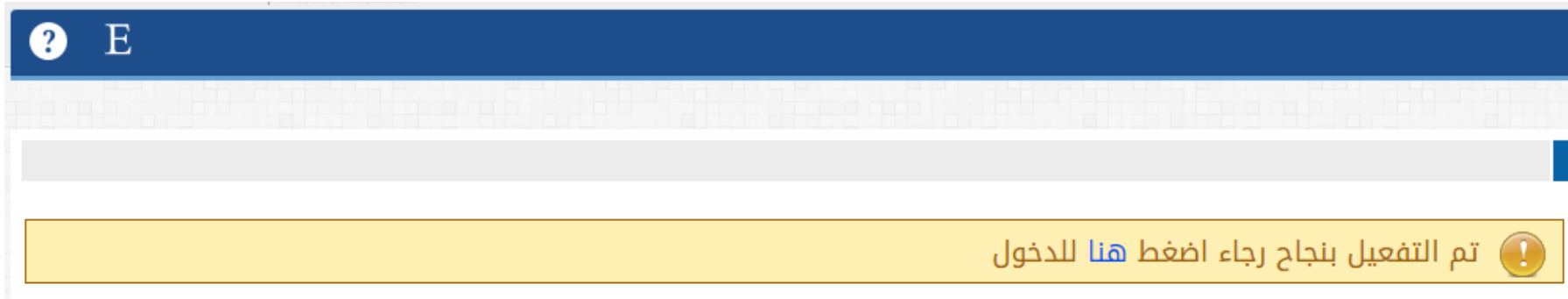
إلى exam

تجربة Hello

لتفعيل حسابك يرجى الضغط على الرابط التالي  
[اضغط هنا لتفعيل حسابك](#)

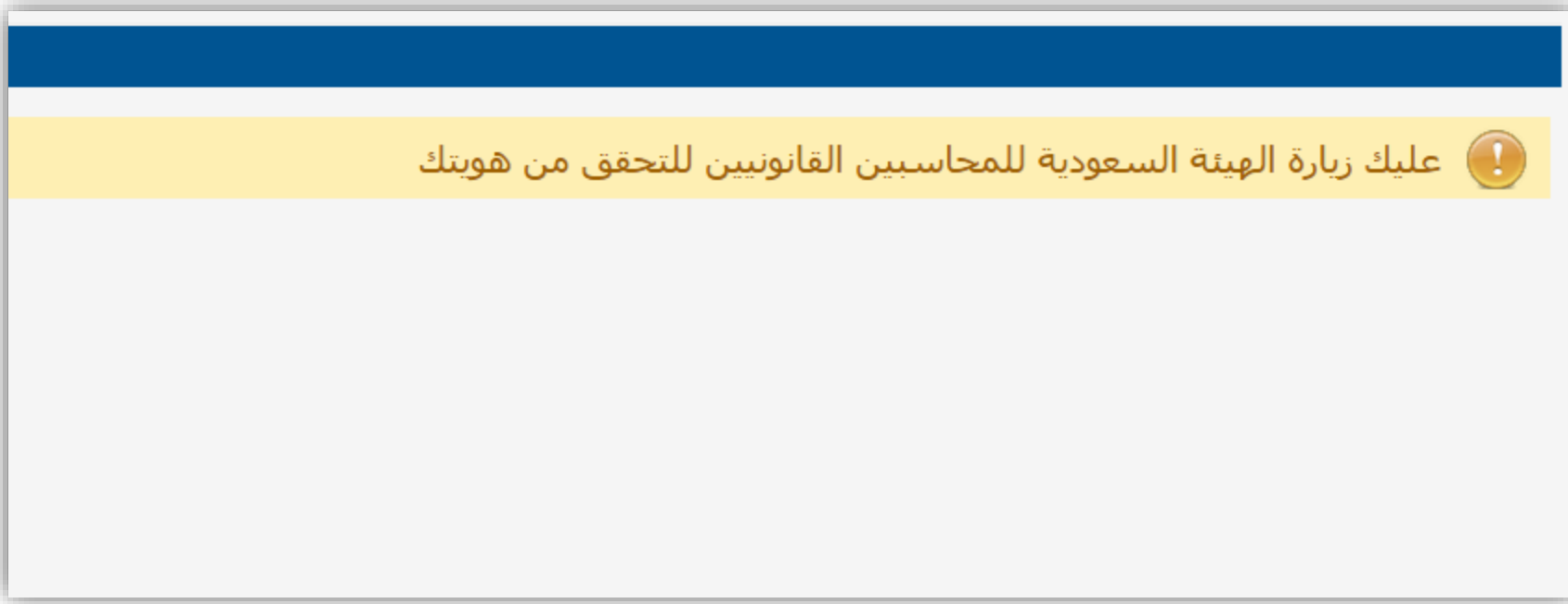
شكل رقم (6)

تم تفعيل الحساب بنجاح ، يرجى الضغط على رابط الدخول كما هو موضح أدناه بالشكل رقم (7) :



شكل رقم (7)

في حال عدم التفعيل وظهور رسالة تفيد "عليك زيارة الهيئة السعودية للمحاسبين القانونيين للتحقق من هويتك" كما هو موضح أدناه بالشكل رقم (8) في هذه الحالة لا يمكنك إكمال التسجيل ويجب عليك زيارة أقرب فرع للهيئة.



شكل رقم (8)



بعد التفعيل بنجاح قم بإدخال رقم الهوية أو رقم هوية مقيم أو رقم الحدود وكلمة المرور التي قمت باختيارها كما هو موضح أدناه بالشكل رقم (9):



تسجيل الدخول

رقم الهوية أو رقم هوية مقيم أو رقم الحدود

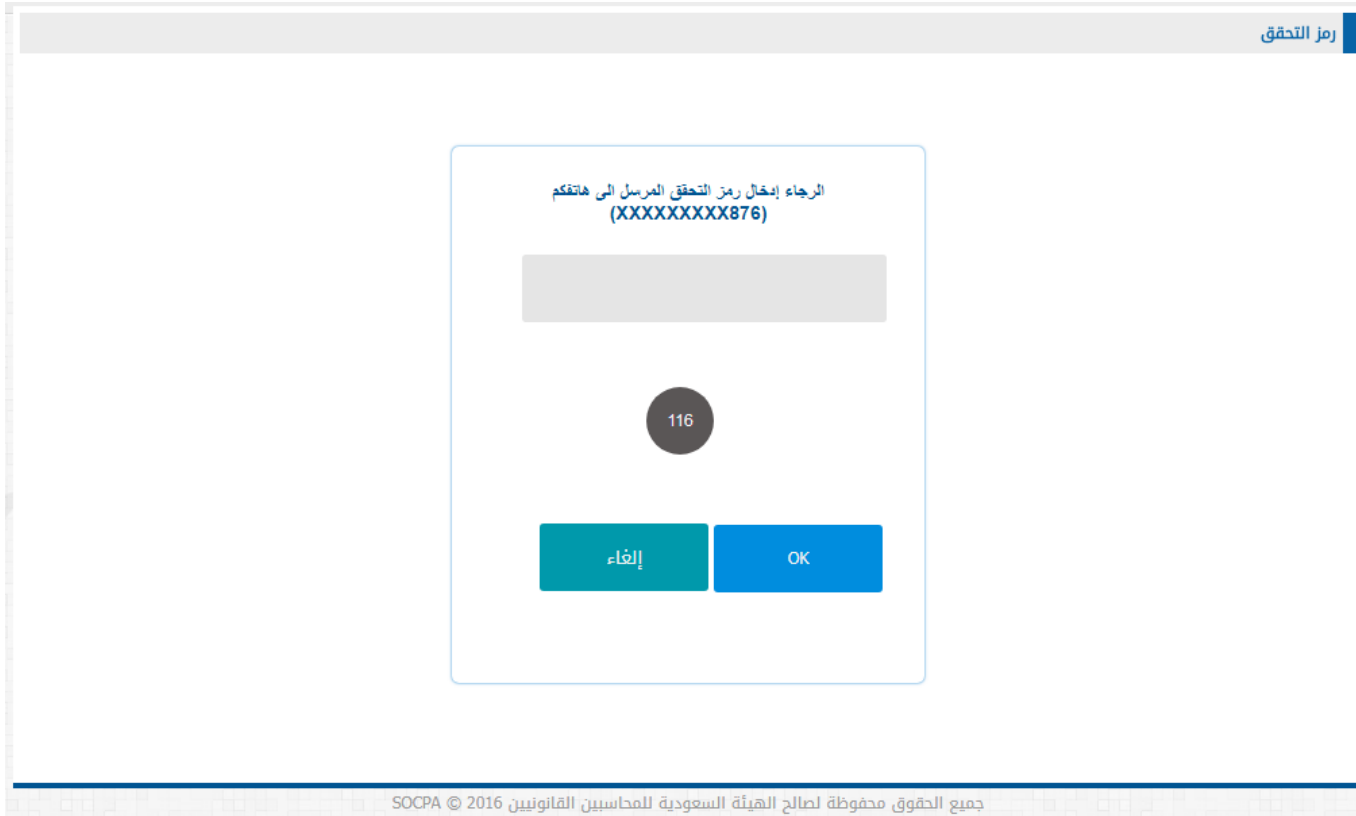
كلمة المرور

تسجيل الدخول

جميع الحقوق محفوظة لصالح الهيئة السعودية للمحاسبين القانونيين © 2018 SOCPA

شكل رقم (9)

سوف تصلك رسالة رمز التحقق على جوالك المسجل ، قم بإدخالها قبل انتهاء الوقت المحدد بـ 116 ثانية ثم الضغط على موافق كما هو موضح أدناه بالشكل رقم (10) :



رمز التحقق

الرجاء إدخال رمز التحقق المرسل الى هاتفكم  
(XXXXXXXXX876)

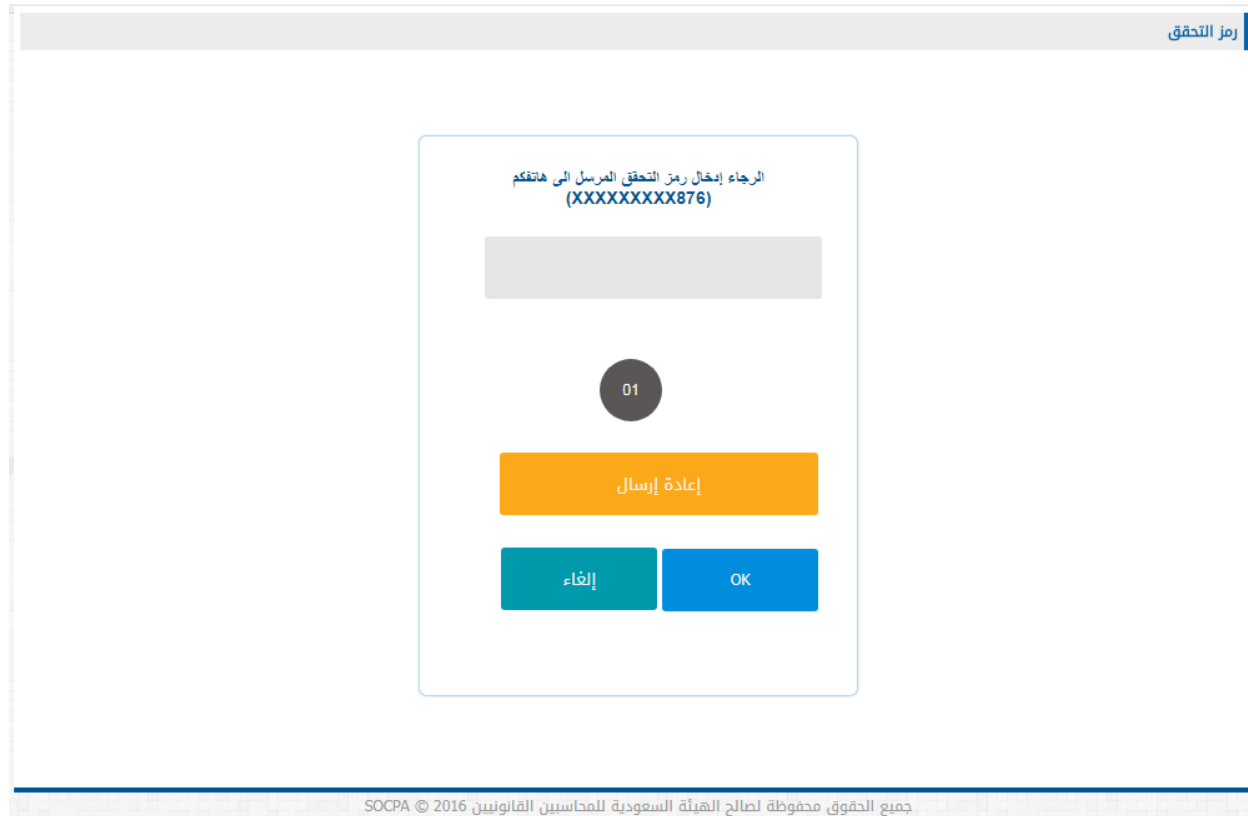
116

إلغاء OK

جميع الحقوق محفوظة لصالح الهيئة السعودية للمحاسبين القانونيين © 2016 SOCPA

شكل رقم (10)

وفي حال تأخر الرسالة في الوصول في الوقت المحدد سوف يظهر خيار إعادة الإرسال قم بالضغط عليه للحصول على رمز جديد كما هو موضح أدناه بالشكل رقم (11):



رمز التحقق

الرجاء إدخال رمز التحقق المرسل الى هاتفكم  
(XXXXXXXXX876)

01

إعادة إرسال

إلغاء OK

جميع الحقوق محفوظة لطالغ الهيئة السعودية للمحاسبين القانونيين © 2016 SOCPA

شكل رقم (11)

## طريقة التسجيل للاختبار

من القائمة العلوية أختار الاختبارات المهنية ومن ثم الضغط على تسجيل كما هو موضح أدناه بالشكل رقم (12):



شكل رقم (12)

ومن ثم يتم الضغط على تقديم كما هو موضح أدناه بالشكل رقم (13):

لوحة معلومات الشهادات					
جدول الشهادات					
م	اسم الشهادة	نوع الشهادة	رقم الفترة	تاريخ الجدول	تقديم
1	اختبار أخصائي ضريبة القيمة المضافة	شهادات الهيئة	2	09/11/2019 12/03/1441	تقديم

شكل رقم (13)

يتم تعبئة جميع البيانات المطلوبة وهي :

(بلد الدراسة - هل سبق وأن تم التحقق من شهادتك من قبل شركة التحقق - اختيار المؤهلات المناسبة) كما هو موضح أدناه بالشكل رقم (14)

تسجيل الشهادات

المؤهلات (1)

تسجيل

المؤهلات

اسم الشهادة: اختبار أخصائي حربة القيمة المضافة

نوع الشهادة: شهادات الهيئة

تاريخ الجدول: 12/03/1441 هـ 09/11/2019 م

الوقت: 10:00 - 12:00

عدد الاسئلة: 60

درجة النجاح: 60.00

بلد الدراسة:

اختيار الدولة:

هل سبق وان تم التحقق من شهادتك من قبل شركة التحقق:  لا  نعم

يرجى اختيار أي من المؤهلات المناسبة التالية

1 بكالوريوس في المحاسبة.

2 ماجستير في المحاسبة للحاصلين على بكالوريوس في غير تخصص المحاسبة

3 حاصل على أحد الشهادات المهنية التالية

4 دبلوم محاسبة بعد الثانوي مع عدد سنوات خبرة تحددتها الهيئة.

5 حاصل على أي شهادة جامعية في غير تخصص المحاسبة ومجتاز على الأقل 15 ساعة أكاديمية في المحاسبة

التالي

شكل رقم (14)

يتم إرفاق وتعبئة جميع المتطلبات وهي :

(صورة شخصية ملونة - شهادة التأهيل العلمي - صورة من إثبات الهوية - خطاب التفويض - اختيار المدينة - نوع الدفع - خطاب التعميد للشركات ) ومن ثم الضغط على (حفظ ودفع) للانتقال لصفحة الدفع كما هو موضح أدناه بالشكل رقم (15):

تسجيل الشهادات

تسجيل (2)

تسجيل

المؤهلات

المؤهل العلمي : بكالوريوس في المحاسبة.

م	اسم المرفق	الحد الأقصى للملف	رفع /عرض / حذف
1	صورة شخصية ملونة (ليست إلزامية للنساء)	KB 500	Select File
2	شهادة البكالوريوس	KB 500	Select File
3	صورة من إثبات الهوية	KB 500	Select File
4	خطاب تفويض	KB 500	Select File

خطاب التعميد (View)

نوع الدفع:  نهائي  دفع الكتروني  الشركة

المدينة:

اختار المدينة:

حفظ ودفع

السابق

شكل رقم (15)

✉ [exam@socpa.org.sa](mailto:exam@socpa.org.sa)

☎ 920009493